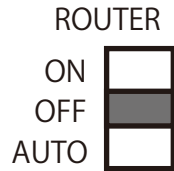


無線で接続する場合

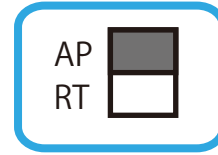
無線 LAN ルーターの「ルーター機能」を停止させてください。
切り替え式のスイッチがある場合は下記のように切り替えて下さい。
※ルーター機能停止に関してご不明な点がある場合は、各メーカー様へお問い合わせ下さい。

2


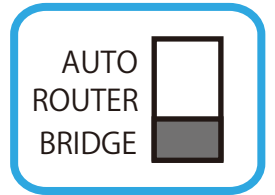
ROUTER スイッチ



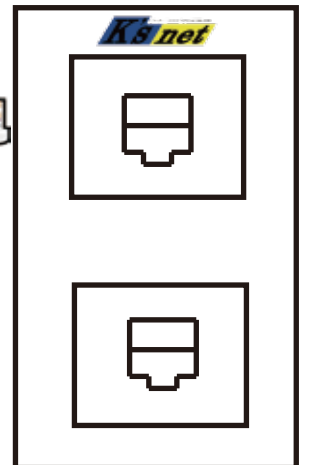
または



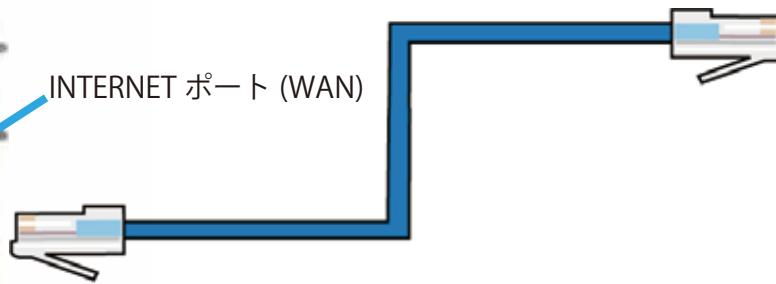
または



室内専用ジャック



INTERNET ポート (WAN)



1

無線 LAN ルーターの INTERNET ポート (WAN ポート) と
室内専用ジャックを LAN ケーブルでつないで下さい。

※無線 LAN ルーターは家電量販店等で別途お買い求め下さい。